


























Plastové rozvodnice ABB LucaSystem pro zapuštěnou a povrchovou montáž řady UNIBOX a EUROPA, IP 40

ABB/NN 11/03CZ_07/04



Přístroje nízkého napětí

ABB

Výrobová řada	UNIBOX				
	zapuštěná		na povrch		
	plná	průhledná	bez dvířek	plná	průhledná
8 modulů					
Objednáací číslo	1SL0500A00	1SL0510A00	12 208	12 238	12 258
Rozměry šxvxh	214x238x110	214x238x110	215x220x105	215x220x105	215x220x105
Vhodný držák svorek ¹⁾	1x 12 540	1x 12 540	1x 12 540	1x 12 540	1x 12 540
Vhodný blok svorek ¹⁾	1x 12 531 + 1x 12 532	1x 12 531 + 1x 12 532	1x 12 531 + 1x 12 532	1x 12 531 + 1x 12 532	1x 12 531 + 1x 12 532
Objednáací číslo komplet ²⁾	LUCA-1SL0500A06	LUCA-1SL0510A06	LUCA-M12208000U	LUCA-M12238000U	LUCA-M12258000U
12 modulů					
Objednáací číslo	1SL0501A00	1SL0511A00	12 212	12 242	12 262
Rozměry šxvxh	293x262x110	293x262x110	295x245x115	295x245x115	295x245x115
Vhodný držák svorek ¹⁾	1x 12 541	1x 12 541	1x 12 541	1x 12 541	1x 12 541
Vhodný blok svorek ¹⁾	2x 12 532	2x 12 532	2x 12 532	2x 12 532	2x 12 532
Objednáací číslo komplet ²⁾	LUCA-1SL0501A06	LUCA-1SL0511A06	LUCA-M12212000U	LUCA-M12242000A	LUCA-M12262000A
24 modulů					
Objednáací číslo	1SL0502A00	1SL0512A00	12 214	12 244	12 264
Rozměry šxvxh	293x408x118	293x408x118	295x390x115	295x390x115	295x390x115
Vhodný držák svorek ¹⁾	2x 12 541	2x 12 541	2x 12 541	2x 12 541	2x 12 541
Vhodný blok svorek ¹⁾	2x 12 531 + 2x 12 533	2x 12 531 + 2x 12 533	2x 12 531 + 2x 12 533	2x 12 531 + 2x 12 533	2x 12 531 + 2x 12 533
Objednáací číslo komplet ²⁾	LUCA-1SL0502A06	LUCA-1SL0512A06	LUCA-M12214000U	LUCA-M12244000U	LUCA-M12264000U
36 modulů					
Objednáací číslo	1SL0503A00	1SL0513A00	12 216	12 246	12 266
Rozměry šxvxh	293x533x118	293x533x118	295x515x115	295x515x115	295x515x115
Vhodný držák svorek ¹⁾	2x 12 541	2x 12 541	2x 12 541	2x 12 541	2x 12 541
Vhodný blok svorek ¹⁾	2x 12 531 + 2x 12 534	2x 12 531 + 2x 12 534	2x 12 531 + 2x 12 534	2x 12 531 + 2x 12 534	2x 12 531 + 2x 12 534
Objednáací číslo komplet ²⁾	LUCA-1SL0503A06	LUCA-1SL0513A06	LUCA-M12216000U	LUCA-M12246000U	LUCA-M12266000U
54 modulů					
Objednáací číslo	1SL0504A00	1SL0514A00	12 217	12 247	12 267
Rozměry šxvxh	401x533x118	401x533x118	405x515x115	405x515x115	405x515x115
Vhodný držák svorek ¹⁾	2x 12 542	2x 12 542	2x 12 542	2x 12 542	2x 12 542
Vhodný blok svorek ¹⁾	2x 12 535	2x 12 535	2x 12 535	2x 12 535	2x 12 535
Objednáací číslo komplet ²⁾	LUCA-1SL0504A06	LUCA-1SL0514A06	LUCA-M12217000U	LUCA-M12247000U	LUCA-M12267000U
Vlastnosti	<ul style="list-style-type: none"> - ve shodě s ČSN IEC 695-2-3, ČSN EN 60439-3, ČSN EN 50298, CEI 23-48, CEI 23-49 - krytí IP40, do 63A, třída izolace II, montáž do hořlavých podkladů B, C1, C2, C3 - barva RAL 9016 bílá, samozhášivý termoplast odolný do 650°C (zkouška žhavou smyčkou) - rozměrová stabilita při nepřetržitém provozu od -20°C do +85°C - odolnost vůči rázům 10 joulů (úroveň IK09) - otevírání dvířek mechanismem „zatlač a pusť“, je možné doplnit zámkem objednáací číslo 12 530 				

¹⁾ standardní dodávka rozvodnice je bez svorkovnic, držáky a bloky svorek se objednávají samostatně. Uvedené kombinace bloků svorek jsou nejčastěji používané, ale nejsou závazující. Vhodnou volbou bloků svorek vytvoříte svorkovnici, která nejlépe vyhovuje Vaším požadavkům. Platíte tedy pouze svorky které využijete a nic navíc.

²⁾ ti, kteří nechtějí využít výše uvedených výhod mají možnost objednat jedním objednáacím číslem rozvodnici již vybavenou svorkovnicemi v uvedené doporučené kombinaci. Toto objednáací číslo je nutné uvádět při objednání v plném tvaru.

EUROPA

zapuštěná					na povrch					Výrobová řada
plná		průhledná			bez dvířek		plná		průhledná	Montáž
										Dvířka
										8 modulů
12 040	12 057	12 408	12 438	12 458						Objednací číslo
230x180x90	230x180x90	230x200x95	230x200x95	230x200x95						Rozměry šxvxh
1x 12 540	1x 12 540	1x 12 540	1x 12 540	1x 12 540						Vhodný držák svorek ¹⁾
1x 12 531 + 1x 12 532	1x 12 531 + 1x 12 532	1x 12 531 + 1x 12 532	1x 12 531 + 1x 12 532	1x 12 531 + 1x 12 532						Vhodný blok svorek ¹⁾
-	-	-	-	-						Objednací číslo komplet ²⁾
										12 modulů
12 041	12 061	12 412	12 442	12 462						Objednací číslo
300x180x90	300x180x90	305x200x95	305x200x95	305x200x95						Rozměry šxvxh
1x 12 541	1x 12 541	1x 12 541	1x 12 541	1x 12 541						Vhodný držák svorek ¹⁾
2x 12 532	2x 12 532	2x 12 532	2x 12 532	2x 12 532						Vhodný blok svorek ¹⁾
-	-	-	-	-						Objednací číslo komplet ²⁾
										24 modulů
12 045	12 063	12 414	12 444	12 464						Objednací číslo
300x395x90	300x395x90	305x350x95	305x350x95	305x350x95						Rozměry šxvxh
2x 12 541	2x 12 541	2x 12 541	2x 12 541	2x 12 541						Vhodný držák svorek ¹⁾
2x 12 531 + 2x 12 533	2x 12 531 + 2x 12 533	2x 12 531 + 2x 12 533	2x 12 531 + 2x 12 533	2x 12 531 + 2x 12 533						Vhodný blok svorek ¹⁾
-	-	-	-	-						Objednací číslo komplet ²⁾
										36 modulů
12 048	12 065	12 416	12 446	12 466						Objednací číslo
300x545x90	300x545x90	305x500x120	305x500x120	305x500x120						Rozměry šxvxh
2x 12 541	2x 12 541	2x 12 541	2x 12 541	2x 12 541						Vhodný držák svorek ¹⁾
2x 12 531 + 2x 12 534	2x 12 531 + 2x 12 534	2x 12 531 + 2x 12 534	2x 12 531 + 2x 12 534	2x 12 531 + 2x 12 534						Vhodný blok svorek ¹⁾
-	-	-	-	-						Objednací číslo komplet ²⁾
										54 modulů
12 052	12 067	12 417	12 447	12 467						Objednací číslo
410x545x90	410x545x90	380x570x120	380x570x120	380x570x120						Rozměry šxvxh
2x 12 542	2x 12 542	2x 12 543	2x 12 543	2x 12 543						Vhodný držák svorek ¹⁾
2x 12 535	2x 12 535	2x 12 535	2x 12 535	2x 12 535						Vhodný blok svorek ¹⁾
-	-	-	-	-						Objednací číslo komplet ²⁾

- ve shodě s ČSN IEC 695-2-3, ČSN EN 60439-3, ČSN EN 50298, IEC EN 60670, CEI 23-48, CEI 23-49
- krytí IP40, do 63A, třída izolace II, montáž do hořlavých podkladů B, C1, C2, C3
- barva RAL 9016 bílá, samozhášivý termoplast odolný do 650°C (zkouška žhavou smyčkou)
- rozměrová stabilita při nepřetržitém provozu od -20°C do +85°C
- odolnost vůči rázům 6 Joulů
- dvířka je možné doplnit zámkem objednáací číslo 12 867 (zapuštěná montáž) nebo 12 864 (montáž na povrch)

Vlastnosti

¹⁾ standardní dodávka rozvodnice je bez svorkovnic, držáky a bloky svorek se objednávají samostatně. Uvedené kombinace bloků svorek jsou nejčastěji používané, ale nejsou závazující. Vhodnou volbou bloků svorek vytvoříte svorkovnici, která nejlépe vyhovuje Vaším požadavkům. Platíte tedy pouze svorky které využijete a nic navíc.

²⁾ objednání rozvodnice včetně svorkovnic je možné pouze u řady UNIBOX, viz. Protější strana.

Příslušenství


Držáky svorek pro UNIBOX a EUROPA



Objednací číslo	Pro rozvodnice
12 540	8 modulů
12 541	12 modulů
	24 modulů (2x 12 modulů)
12 542	36 modulů (3x 12 modulů)
	56 modulů (3x 18 modulů)
12 543	56 modulů (3x 18 modulů) - EUROPA na povrch

Kompletní svorkovnice se vytvoří složením držáku svorek a příslušného počtu bloků svorek. Přitom je nutno dbát na to, aby jednotlivé bloky svorek byly od sebe odděleny.

Bloky svorek pro UNIBOX a EUROPA



Objednací číslo	Počet x ø otvorů (mm)
12 531	5x 4,5
12 532	10x 4,5 + 3x5,6
12 533	16x 4,5 + 3x5,6
12 534	15x 4,5 + 6x 5,6
12 535	19x 4,5 + 6x 5,6

Bloky svorek mohou být instalovány do každého typu držáku svorek. Jsou v nich uchyceny dvěma klipy do dvou přidavných otvorů umístěných na koncích každého bloku svorek.

Zámek pro UNIBOX




Objednací číslo	Popis
12 530	Zámek s číselným kódem a dvěma klíči

Zámek pro EUROPA zapuštěná montáž




Objednací číslo	Popis
12 867	Hrotový zámek se dvěma klíči

Zaslepovací krytky pro UNIBOX a EUROPA



Objednací číslo	Popis
12 857	1 modul
12 859	4 moduly (lámací po 1/2 modulu)

Zámek pro EUROPA montáž na povrch



Objednací číslo	Popis
12 864	Zámek s číselným kódem a dvěma klíči



ABB s.r.o.
divize Automation Technologies

Heršpická 13
619 00 Brno
tel.: 543 145 457
fax: 543 243 489
e-mail: jiri.mynar@cz.abb.com
http: //www.abb.cz/elsynn