

# SERIE 40 CD

PLASTOVÉ ROZVODNICE NA OMÍTKU



### KOMPLETNÍ ŘADA

Řada modulárních rozvodnic vhodná pro všechny aplikace při jištění elektrického rozvodu.

40 CD



### ▲ JEDNODUCHÁ INSTALACE A OSOBNÍ ŘEŠENÍ

Díky širokému výběru příslušenství,  
přůchodek a vybavení.

### ▲ BEZPEČNÝ PROVOZ

Kompatibilita modulárních přístrojů Serie 90 zajišťuje maximální  
bezpečnost osobám i elektrickému rozvodu.

### 40 CDK - ROZVODNICE VE VYŠŠÍM KRYTÍ

#### VELKÉ INSTALAČNÍ MOŽNOSTI

Přední panely jsou výjimatelné, upevňují se zamáčknutím a umožňují instalaci modulárních i nemonulárních přístrojů.

#### VHODNÉ PRO INSTALACE VENKOVNÍ A S NEBEZPEČÍM NÁRAZU

Díky vysoké nárazuvzdornosti (IK 09).

#### MOŽNOST OTEVŘENÍ DVÍŘEK

o více než 180° díky pantům a úchytům, které zabrání vylomení dvířek.



#### VSTUP Z LIBOVOLNÉHO MÍSTA

postranních stěn díky hladkým stěnám s použitím průchodek.

#### RYCHLÁ INSTALACE

Díky možnosti záměny přední části, která umožňuje zvolení smyslu otevírání dvířek otočením přední části o 180°.

#### ODDĚLENÍ OBVODŮ

použitím dělicích přepážek.

#### SNADNÁ INSTALACE JISTIČŮ AŽ DO 125A

prostřednictvím vyjimatelného rámu s lištami a možnosti použití přichytek pro elektrickou výzbroj.

#### APLIKACE



**VENKOVNÍ PROSTŘEDÍ**  
Ovládání a ochrana v prostředích prашných a vlhkých.



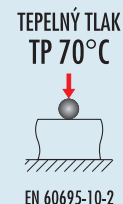
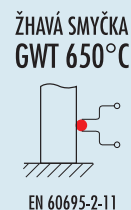
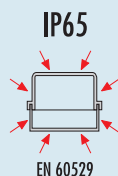
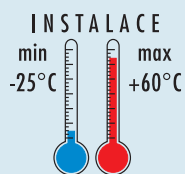
**PRŮMYSLOVÉ PROSTŘEDÍ**  
Ovládání a ochrana v prostředích prашných a s nebezpečím nárazu.



**ROZVADĚČ KOMBINOVANÝ**  
s přístroji, indikátory, ovládacími prvky a jističi s přístupem autorizovaných osob.



## 40 CDK - ROZVODNICE NA OMÍTKU - IP65



### DVÍŘKA PRŮHLEDNÁ KOUŘOVÁ - ŠTĚNY HLADKÉ

#### ROZVODNICE BEZ SVORKOVNICE - ŠTĚNY HLADKÉ - ŠEDÁ RAL 7035



Kód	Počet modulů EN 50022	Vnější rozměry DxVxH (mm)	Svorkovnice	Rozptýlený výkon (W)	Balení
GW 40 101	4	143 x 210 x 100		13	19
GW 40 102	8	215 x 210 x 100	GW40401	16	12
GW 40 103	12	298 x 260 x 140	GW40402	26	6
GW 40 106	18	410 x 285 x 140	GW40404	38	3

**POZN.:** rozptýlený výkon podle normy CEI 23-49.

**VYBAVENÍ:** záslepky na šrouby pro dvojitou izolaci, modulární záslepky, etikety.  
GW40102, GW40103 a GW40106, samolepící etiketa podle normy CEI 23-51.

#### ROZVODNICE BEZ SVORKOVNICE - PŘEDNÍ PANELE VYJÍMATELNÉ ŠEDÁ RAL 7035

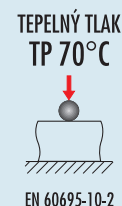
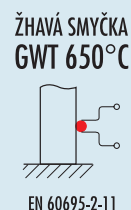
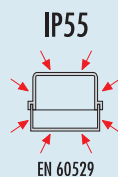
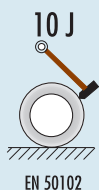
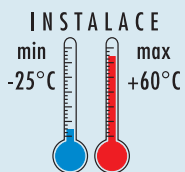


Kód	Počet modulů EN 50022	Vnější rozměry DxVxH (mm)	Svorkovnice	Rozptýlený výkon (W)	Balení
GW 40 104	24 (2x12)	298 x 420 x 140	GW40402	32	3
GW 40 105	36 (3x12)	298 x 570 x 140	2 x GW40402	42	2
GW 40 107	36 (18x2)	410 x 463 x 140	2 x GW40404	43	2
GW 40 108	54 (3x18)	410 x 655 x 140	2 x GW40404	66	1
GW 40 109	72 (4x18)	410 x 878 x 160	2 x GW40404	89	1

**POZN.:** rozptýlený výkon podle normy CEI 23-49.

**VYBAVENÍ:** záslepky na šrouby pro dvojitou izolaci, modulární záslepky, etikety.  
Samolepící etiketa podle normy CEI 23-51.

## 40 CD - ROZVODNICE NA OMÍTKU - IP55



### DVÍŘKA PRŮHLEDNÁ KOUŘOVÁ - ŠTĚNY S PŘEDLISOVANÝMI OTVORY

#### ROZVODNICE BEZ SVORKOVNICE - ŠEDÁ RAL 7035

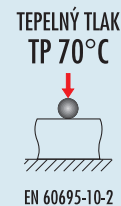
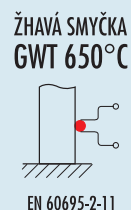
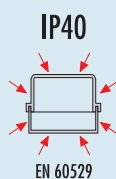
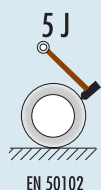
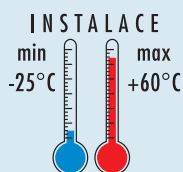


Kód	Počet modulů EN 50022	Vnější rozměry DxVxH (mm)	Svorkovnice	Rozptýlený výkon (W)	Balení lmb.
GW 40 001	4	105 x 170 x 98		12	24
GW 40 003	8	180 x 180 x 98	GW40401	13	24
GW 40 005	12	250 x 250 x 135	GW40402	25	8
GW 40 007	24 (2x12)	250 x 375 x 135	2 x GW40401	27	6
GW 40 009	36 (18x2)	376 x 400 x 135	2 x GW40402	41	4

**POZN.:** rozptýlený výkon podle normy CEI 23-49.

**VYBAVENÍ:** záslepky na šrouby pro dvojitou izolaci, modulární záslepky, etikety.  
Samolepící etiketa podle normy CEI 23-51.

## 40 CD - ROZVODNICE DOMOVNÍ NA OMÍTKU - IP40



### DVÍŘKA PRŮHLEDNÁ KOUŘOVÁ - STĚNY HLADKÉ

#### ROZVODNICE BEZ SVORKOVNICE - BÍLÁ RAL 9016



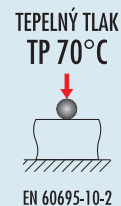
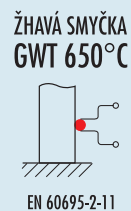

Kód	Počet modulů EN 50022	Vnější rozměry DxVxH (mm)	Svorkovnice	Rozptýlený výkon (W)	Balení
GW 40 043	8	200 x 180 x 100	GW40401	15	14
GW 40 045	12	280 x 225 x 100	GW40402	22	9
GW 40 047	24 (2x12)	280 x 350 x 100	2 x GW40401	25	6
GW 40 049	36 (18x2)	400 x 400 x 130	2 x GW40402	45	2
GW 40 051	54 (3x18)	400 x 550 x 130	2 x GW40402	63	2
GW 40 053	72 (4x18)	400 x 850 x 150	4 x GW40402	75	1

**POZN.:** rozptýlený výkon podle normy CEI 23-49.

**VYBAVENÍ:** modulární záslepky, etikety. Samolepící etiketa podle normy CEI 23-51.

GW40049, GW40051, GW40053 vybavené vyjímatelným rámem pro elektrickou výzbroj z vnější strany skříně.

## 40 CD - ROZVODNICE NA OMÍTKU - IP40



### BEZ DVÍŘEK - STĚNY S PŘEDLISOVANÝMI OTVORY

#### ROZVODNICE BEZ SVORKOVNICE - ŠEDÁ RAL 7035



Kód	Počet modulů EN 50022	Vnější rozměry DxVxH (mm)	Svorkovnice	Rozptýlený výkon (W)	Balení
GW 40 022	2	45 x 130 x 85		7	84
GW 40 023	4	90 x 130 x 85		9	36
GW 40 024	6	140 x 155 x 85		14	34
GW 40 026	8	180 x 180 x 95	GW40401	18	24
GW 40 028	12+1	250 x 215 x 95	GW40402	27	12
GW 40 030	24+2 (12x2)	250 x 340 x 95	2 x GW40401	40	12
GW 40 032	36+3 (12x3)	250 x 465 x 95	2 x GW40402	54	9

**POZN.:** rozptýlený výkon podle normy CEI 23-49.

**VYBAVENÍ:** modulární záslepky, etikety.

GW40026, GW40028, GW40030, GW40032 dodávány se samolepící etiketou podle normy CEI 23-51.

**VLASNOSTI:** GW40022 přední stěna plombovatelná.

## PŘÍSLUŠENSTVÍ


### INSTALACE

40 CD



#### ÚCHYT NA STĚNU


Kód	Materiál	Vybavení	Pro rozvodnice	Balení
GW 44 621	Izolační	Samolepné šrouby	Všechny typy na omítku	40/480



#### ESTETICKÉ KRYTKY NA PRŮCHODKY PRO ROZVODNICE CDK

Kód	Pro skříň s lištou	Upevnění	Balení
GW 40 473	Počet modulů 12	Zamáčknutím	20
GW 40 474	Počet modulů 18	Zamáčknutím	20


### ELEKTRICKÁ VÝZBROJ



#### SVORKOVNICE N/PE

Kód	Svorkovnice N (mm²)	Svorkovnice ↓ (mm²)	Pro rozvodnice	Upevnění	Balení
GW 40 401	(1x25)+(7x10)	(1x25)+(7x10)	8 modulů EN 50022	Šrouby	20
GW 40 402	(3x25)+(10x10)	(3x25)+(10x10)	12 modulů EN 50022	Šrouby	20
GW 40 404	(5x25)+(14x10)	(5x25)+(14x10)	18 modulů EN 50022	Šrouby/zamáčknutím	20


**VYBAVENÍ:** upevňovací šrouby.



#### ODDĚLOVACÍ DESTIČKY PRO SKŘÍŇĚ CDK

Kód	Pro skříň s lištou EN 50022	Upevnění	Balení
GW 40 487	Počet modulů 12	Zamáčknutím	10/100
GW 40 488	Počet modulů 18	Zamáčknutím	10/100

**POZNÁMKA:** umožňuje vnitřní oddělení obvodů s různým napětím.



#### SLEPÉ PANELE O VÝŠCE 1 MODULU PRO SKŘÍŇĚ CDK

Kód	Pro	Pro skříň s lištou EN 50022	Barva	Balení
GW 40 492	Skříň na omítku	Počet modulů 12	Šedá RAL 7035	20
GW 40 493	Skříň na omítku	Počet modulů 18	Šedá RAL 7035	20

### OSTATNÍ



#### ZÁMKY

Kód	Popis	Typ	Vhodné pro	Materiál	Balení
GW 40 421	Klíč	Hranol	Rozvodnice ve vyšším krytí (pod omítku)	Izolační	10/100
GW 40 422	Bezpečnostní zámek	Cilindrické	Rozvodnice domovní CDK (na omítku)	Kov	1/10

**VYBAVENÍ:** GW40422: dva klíče. Všechny zámky mají identické klíče.



# SERIE 40 CDi

PLASTOVÉ ROZVODNICE POD OMÍTKU

40 CDi



### KOMPLETNÍ ŘADA

Řada modulárních rozvodnic pod omítku, která vyhovuje všem potřebám pro instalace domovní, rezidenční i průmyslové.

40 CDI



#### ▲ PŘÍSLUŠENSTVÍ

Příslušenství usnadňuje montáž, výzbroj a instalaci.

#### ▲ BEZPEČNÝ PROVOZ

Kompatibilita modulárních přístrojů Serie 90 zajišťuje maximální bezpečnost osobám i elektrickému rozvodu.



### 40 CDK - ROZVODNICE POD OMÍTKU

#### JEDNODUCHOST A KOMPONIBILITA

Řada od 2 do 72 modulů.

#### VYSOKÁ ADAPTABILITA

Díky slepým panelům je možné umístit prvky a přístroje, které nejsou modulární.

#### PŘÍSTUP POVOLEN POUZE OSOBÁM AUTORIZOVANÝM

použitím zámku s klíčem GW 40 422.

#### VYSOKÁ ODOLNOST DVÍŘEK

Díky elastickým pantům a úchytům nedojde k vylomení dvířek.



#### ◀ SNADNÁ INSTALACE TRUBEK (DO Ø 50 MM)

díky vylamovatelným přepážkám na bocích i ve spodní části skříně.

#### ◀ ODDĚLENÍ OBVODŮ

použitím dělicích přepážek.

#### ◀ SNADNÁ INSTALACE JISTIČŮ AŽ DO 125A

prostřednictvím vyjímatelného rámu s lištami a možnosti použití přichytek pro elektrickou výzbroj.


#### ▲ RYCHLÁ INSTALACE

Díky možnosti záměny přední části, která umožňuje zvolení smyslu otevírání dvířek otočením přední části o 180°.

#### ▲ PROPOJENÍ VODIČŮ

na místě, díky vyjímatelnému rámu a jednoduché montáži.

#### APLIKACE



#### REZIDENČNÍ

Rozvodnice 18 modulů pro byty, kde je zapotřebí vyšší počet modulů.



#### BYTOVÉ

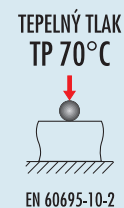
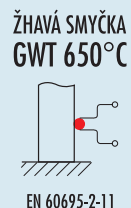
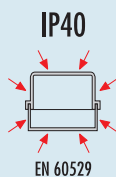
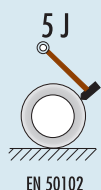
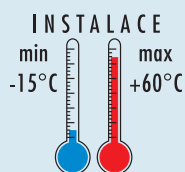
Pro byty a kanceláře, kde je vhodné oddělit obvody.



#### PRŮMYSLOVÉ

Rozvaděč kombinovaný s přístroji, indikátory, ovládacími prvky a jističi.

## 40 CDK - ROZVODNICE POD OMÍTKU - IP40



### DVÍŘKA PRŮHLEDNÁ KOUŘOVÁ

#### ROZVODNICE BEZ SVORKOVNICE - BÍLÁ RAL 9016

Kód	Počet modulů EN 50022	Vnější rozměry DxVxH (mm)	Svorkovnice	Rozptýlený výkon (W)	Balení
GW 40 601	2	83 x 160 x 74		12	60
GW 40 602	4	120 x 160 x 85		18	36
GW 40 603	6	200 x 170 x 85		19	21
GW 40 604	8	240 x 195 x 85	GW40401	20	12
GW 40 605	12	330 x 270 x 85	GW40402	36	8
GW 40 608	18	465 x 310 x 85	GW40404	50	4

**POZN.:** rozptýlený výkon podle normy CEI 23-49.

**VYBAVENÍ:** modulární záslepky, etikety.

GW40604, GW40605 a GW40608 samolepící etikety podle normy CEI 23-51.

**VLASTNOSTI:** GW40601 i bez dvířek a s lištou EN 50022 upevněnou přímo v krabici.

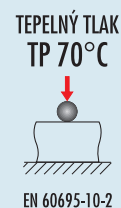
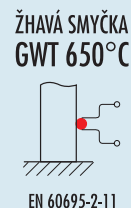
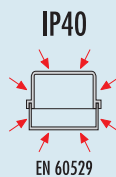
#### ROZVODNICE BEZ SVORKOVNICE S VYJÍMATELNÝMI PANELY - BÍLÁ RAL 9016

Kód	Počet modulů EN 50022	Vnější rozměry DxVxH (mm)	Svorkovnice	Rozptýlený výkon (W)	Balení
GW 40 606	24 (12x2)	330 x 420 x 85	GW40402	37	6
GW 40 609	36 (18x2)	465 x 505 x 85	2 x GW40404	52	3
GW 40 610	54 (18x2)	465 x 680 x 95	2 x GW40404	62	2
GW 40 611	72 (18x4)	465 x 855 x 95	2 x GW40404	95	1

**POZN.:** rozptýlený výkon podle normy CEI 23-49.

**VYBAVENÍ:** modulární záslepky, etikety. Samolepící etikety podle normy CEI 23-51.

## 40 CD - ROZVODNICE POD OMÍTKU - IP40



### DVÍŘKA BÍLÁ

#### ROZVODNICE BEZ SVORKOVNICE - BÍLÁ RAL 9016

Kód	Počet modulů EN 50022	Vnější rozměry DxVxH (mm)	Svorkovnice	Rozptýlený výkon (W)	Balení
GW 40 655	8	236 x 195 x 89	GW40401	19	18
GW 40 657	12+1	326 x 217 x 89	GW40402	26	8
GW 40 659	24+2 (12x2)	326 x 346 x 89	2 x GW40401	36	6
GW 40 661	36+2 (18x2)	453 x 396 x 95	2 x GW40402	47	3

**POZN.:** rozptýlený výkon podle normy CEI 23-49.

**VYBAVENÍ:** modulární záslepky, etikety. Samolepící etikety podle normy CEI 23-51.

GW40657, GW40659, GW40661 dvířka s hranolovým zámkem a dvěma klíči.