

Jsem určen pro montáž

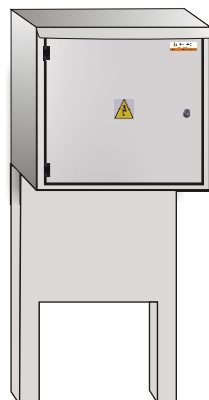

zapuštěnou

nebo

povrchovou



Můžu být s přípojkou plynu(HUP) jako jeden celek a to na šířku nebo na výšku, s dvěma dveřmi nebo jednodveřový, se zapuštěnými dveřmi do rámu nebo s panty, s průhledným okénkem na elektroměr nebo s plnými dveřmi v barvách dle vzorníku RAL.




Nebo mě můžete takto zabetonovat do země aniž by jste musely stavět nákladný pilíř. Mám místo také na pojistkovou skříň.

Dobrý den, jsem elektroměrový oceloplechový rozvaděč s krytím IP40/43. Jsem určen pro měření spotřeby energií bytových prostor, rodinných domků, panelových domů, rekreačních a podnikatelských objektů. Hodím se jak do sítí ČEZ nebo STE tak i do PRE.

Místo mám od 1 elektroměru



Až pro 30 elektroměrů s nočním proudem(HDO) nebo bez.



Můžu být v klasickém pilířku před domem nebo ve zdi plotu.

